

2023학년도 대학수학능력시험

채점 결과 보도자료

2022. 12.

이 자료는 2022년 12월 8일(목) 11:00 이후 보도 가능합니다.
(인터넷·방송·통신 : 12. 8.(목) 11:00 이후 보도 가능)



★ 12월 8일(목) 11:00 이후 보도 가능합니다.

(인터넷 · 방송 · 통신 : 12. 8.(목) 11:00 이후 보도 가능)

보도자료 2022. 12. 8.(목)	 한국교육과정평가원 Korea Institute for Curriculum and Evaluation 홍보실 ☎ 043-931-0615
--------------------------------	---




[자료 문의] 대학수학능력시험본부장 문영주, 수능기획분석실장 신진아
☎ 043-931-0521, 0252

2023학년도 대학수학능력시험 채점 결과

- 한국교육과정평가원(원장 이규민)은 지난 11월 17일(목) 전국적으로 실시된 2023학년도 대학수학능력시험(이하 수능) 채점 결과를 12월 9일(금) 수험생에게 통지한다. 개인별 성적통지표는 접수한 곳(재학 중인 학교, 시험 지구 교육청, 출신 학교 등)을 통하여 수험생에게 교부하며, ‘성적통지표 교부 및 온라인 성적증명서 발급’에 대한 안내문을 수능 홈페이지(www.suneung.re.kr)에 게시하였다([붙임] 참조). 아울러 수험생 진학 지도를 위해 「영역/과목별 등급 구분 표준점수 및 도수분포」 자료도 공개한다.

- 2023학년도 수능에 응시한 수험생은 447,669명으로 재학생은 308,284명, 졸업생과 검정고시 합격자 등은 139,385명이었다.
 - 영역별 응시자 수는 국어 영역 446,043명, 수학 영역 428,966명, 영어 영역 444,887명, 한국사 영역 447,669명, 사회·과학 탐구 영역 433,374명, 직업탐구 영역 4,249명, 제2외국어/한문 영역 40,141명이었다.
 - 사회·과학탐구 영역 응시자 중 사회탐구만 응시한 수험생은 210,528명, 과학탐구만 응시한 수험생은 210,834명, 두 영역을 조합해 응시한 수험생은 12,012명이었으며, 응시자 대부분(99.6%)이 2개 과목에 응시하였다.

- 국어 영역에서 선택과목별 응시자 비율은 화법과 작문 64.9%, 언어와 매체 35.1%이었다.
- 수학 영역에서 선택과목별 응시자 비율은 확률과 통계 48.2%, 미적분 45.4%, 기하 6.4%이었다.
- 국어, 수학, 영어 영역 응시자의 탐구 영역별 응시자 비율은 다음과 같다.
 - 국어 영역의 경우, 사회탐구 영역 47.1%, 과학탐구 영역 47.1%이었으며, 사회탐구와 과학탐구 영역을 조합해 응시한 비율은 2.7%이었다.
 - 수학 영역의 경우, 사회탐구 영역 45.6%, 과학탐구 영역 49.0%이었으며, 사회탐구와 과학탐구 영역을 조합해 응시한 비율은 2.6%이었다.
 - 영어 영역의 경우, 사회탐구 영역 47.0%, 과학탐구 영역 47.3%이었으며, 사회탐구와 과학탐구 영역을 조합해 응시한 비율은 2.7%이었다.
- 성적통지표에는 영역 및 과목별 표준점수, 백분위, 등급을 표기하였다.
 - 국어, 수학, 탐구, 제2외국어/한문 영역의 경우에는 선택과목명을 함께 표기하였다.
 - 국어, 수학 영역은 평균 100, 표준편차 20으로, 탐구 영역은 평균 50, 표준편차 10으로 변환한 표준점수를 표기하였다.
 - 영어, 한국사, 제2외국어/한문 영역의 경우, 절대평가에 따른 등급만 표기하였다.

			이 보도자료와 관련하여 보다 자세한 내용이나 취재를 원하시면 홍보실 임혜균 담당(☎ 043-931-0615)에게 연락주시기 바랍니다.
공공누리	공공저작물 자유이용허락		

I . 영역/과목별 응시자 현황

- 영역별 응시자 현황은 <표 I -1>과 같다. 전체 응시자 447,669명 중 국어, 수학, 영어, 한국사, 탐구, 제2외국어/한문 영역의 응시자는 각각 446,043명, 428,966명, 444,887명, 447,669명, 437,623명, 40,141명이었다.

<표 I -1> 영역별 응시자 현황

영역	국어	수학	영어	한국사	탐구			제2외국어 /한문
					사회·과학	직업	계	
인원(명)	446,043	428,966	444,887	447,669	433,374	4,249	437,623	40,141
비율(%)*	99.6	95.8	99.4	100.0	96.8(99.0)	1.0(1.0)	97.8(100.0)	9.0

* 전체 응시자(한국사 기준)에 대한 비율임. ‘탐구’ 영역의 괄호 안 비율은 탐구 영역 응시자(계)에 대한 비율임.

- 국어, 수학, 영어 영역에 모두 응시한 수험생 수는 전체 응시자의 95.3%인 426,813명이고, 국어, 수학, 영어, 탐구 영역에 모두 응시한 수험생 수는 전체 응시자의 93.6%인 419,074명이었다.
- 국어, 수학 영역의 선택과목별 응시자 현황은 <표 I -2>와 같다. 국어 영역 응시자 가운데 화법과 작문, 언어와 매체의 응시자 비율은 각각 64.9%, 35.1%이었고, 수학 영역 응시자 가운데 확률과 통계, 미적분, 기하의 응시자 비율은 각각 48.2%, 45.4%, 6.4%이었다.

<표 I -2> 국어, 수학 영역 선택과목별 응시자 현황

구분	국어			수학			
	화법과 작문	언어와 매체	계	확률과 통계	미적분	기하	계
인원(명)	289,565	156,478	446,043	206,863	194,798	27,305	428,966
비율(%)	64.9	35.1	100.0	48.2	45.4	6.4	100.0

- 탐구 영역 응시자 가운데 사회·과학탐구, 직업탐구 영역의 응시자 비율은 각각 99.0%, 1.0%이었다(<표 I -1>참조).
- 사회·과학탐구 영역의 과목별 응시자 현황은 <표 I -3>과 같다. 지구과학 I 을 선택한 응시자가 많았으며, 물리학Ⅱ를 선택한 응시자는 적었다.

<표 I -3> 사회·과학탐구 영역 과목별 응시자 현황

과목명	인원(명)	과목명	인원(명)
생활과 윤리	142,541	물리학 I	62,309
윤리와 사상	34,226	화학 I	70,745
한국지리	34,489	생명과학 I	140,978
세계지리	25,980	지구과학 I	146,060
동아시아사	20,413	물리학Ⅱ	2,628
세계사	16,457	화학Ⅱ	2,841
경제	4,927	생명과학Ⅱ	4,939
정치와 법	25,682	지구과학Ⅱ	2,758
사회·문화	127,189		

- 사회·과학탐구 영역에서 선택과목 수에 따른 응시자 현황은 <표 I -4>와 같다. 사회·과학탐구 영역 응시자 중 사회탐구, 과학탐구 각 영역 내에서 2개 과목을 선택한 수험생은 각각 99.4%, 99.8%, 1개 과목을 선택한 수험생은 각각 0.6%, 0.2%로, 응시자 대부분(99.6%)이 최대 선택과목 수인 2개 과목을 선택하였다.

<표 I -4> 사회·과학탐구 영역별 선택과목 수에 따른 응시자 현황

선택과목 수	사회탐구		과학탐구		사회+과학탐구		계	
	인원(명)	비율(%)	인원(명)	비율(%)	인원(명)	비율(%)	인원(명)	비율(%)
1개	1,164	0.6	422	0.2			1,586	0.4
2개	209,364	99.4	210,412	99.8	12,012	100.0	431,788	99.6
계	210,528	100.0	210,834	100.0	12,012	100.0	433,374	100.0

- 직업탐구 영역의 과목별 응시자 현황은 <표 I-5>와 같다. 공통과목인 성공적인 직업생활의 응시자가 가장 많았고, 선택과목 중에서는 상업 경제를 선택한 응시자가 많았으며, 수산·해운 산업 기초를 선택한 응시자는 적었다.

<표 I-5> 직업탐구 영역 과목별 응시자 현황

과목명	인원(명)	과목명	인원(명)
성공적인 직업생활	4,118	상업 경제	1,476
농업 기초 기술	209	수산·해운 산업 기초	23
공업 일반	1,461	인간 발달	1,080

- 제2외국어/한문 영역의 과목별 응시자 현황은 <표 I-6>과 같다. 일본어 I 을 선택한 응시자가 많았으며, 베트남어 I 을 선택한 응시자는 적었다.

<표 I-6> 제2외국어/한문 영역 과목별 응시자 현황

과목명	인원(명)	과목명	인원(명)
독일어 I	1,496	러시아어 I	479
프랑스어 I	2,170	아랍어 I	5,424
스페인어 I	2,791	베트남어 I	420
중국어 I	7,132	한문 I	9,871
일본어 I	10,358		

- 국어, 수학, 영어 영역 응시자의 탐구 영역별 응시 비율은 <표 I-7>과 같다.
 - 국어 영역의 경우, 사회탐구와 과학탐구 응시자 비율은 각각 47.1%, 47.1%이었으며, 사회탐구와 과학탐구를 함께 선택한 응시자 비율은 2.7%이었다.
 - 직업탐구 영역 응시자 비율은 0.9%, 미응시자 비율은 2.2%이었다.
 - 수학 영역의 경우, 사회탐구와 과학탐구 응시자 비율은 각각 45.6%, 49.0%이었으며, 사회탐구와 과학탐구를 함께 선택한 응시자 비율은 2.6%이었다.
 - 직업탐구 영역 응시자 비율은 0.9%, 미응시자 비율은 1.9%이었다.
 - 영어 영역의 경우, 사회탐구와 과학탐구 응시자 비율은 각각 47.0%, 47.3%이었으며, 사회탐구와 과학탐구를 함께 선택한 응시자 비율은 2.7%이었다.
 - 직업탐구 영역 응시자 비율은 0.9%, 미응시자 비율은 2.1%이었다.

<표 I-7> 국어, 수학, 영어 영역 응시자의 탐구 영역별 응시 비율

구분			국어			수학				영어
			화법과 작문	언어와 매체	소계	확률과 통계	미적분	기하	소계	
사회 · 과학 탐구	사회	인원(명)	153,293	56,612	209,905	181,802	11,392	2,550	195,744	209,242
		비율(%)	52.9	36.2	47.1	87.9	5.8	9.3	45.6	47.0
	과학	인원(명)	116,940	93,346	210,286	10,431	176,187	23,425	210,043	210,296
		비율(%)	40.4	59.6	47.1	5.0	90.4	85.8	49.0	47.3
	사회 + 과학	인원(명)	8,985	2,935	11,920	6,854	3,817	690	11,361	11,829
		비율(%)	3.1	1.9	2.7	3.3	2.0	2.5	2.6	2.7
직업탐구	인원(명)	3,104	1,079	4,183	2,286	1,079	329	3,694	4,033	
	비율(%)	1.1	0.7	0.9	1.1	0.6	1.2	0.9	0.9	
미응시	인원(명)	7,243	2,506	9,749	5,490	2,323	311	8,124	9,487	
	비율(%)	2.5	1.6	2.2	2.7	1.2	1.2	1.9	2.1	
계	인원(명)	289,565	156,478	446,043	206,863	194,798	27,305	428,966	444,887	
	비율(%)	100.0	100.0	100.0	100.0	100.0	100.0	100.0	100.0	

Ⅱ. 영역/과목별 등급

1. 국어 영역

국어 영역의 등급 구분 표준점수와 등급별 인원 및 비율은 <표 Ⅱ-1>과 같다.

<표 Ⅱ-1> 국어 영역 등급 구분 표준점수, 등급별 인원 및 비율

등급	등급 구분 점수	인원(명)	비율(%)
1	126	19,858	4.45
2	122	31,160	6.99
3	117	51,869	11.63
4	110	76,497	17.15
5	99	92,636	20.77
6	85	73,879	16.56
7	70	53,106	11.91
8	58	31,123	6.98
9	58미만	15,915	3.57

2. 수학 영역

수학 영역의 등급 구분 표준점수와 등급별 인원 및 비율은 <표 II-2>와 같다.

<표 II-2> 수학 영역 등급 구분 표준점수, 등급별 인원 및 비율

등급	등급 구분 점수	인원(명)	비율(%)
1	133	22,571	5.26
2	126	33,706	7.86
3	119	43,429	10.12
4	107	72,544	16.91
5	91	89,600	20.89
6	80	73,072	17.03
7	76	52,708	12.29
8	72	28,628	6.67
9	72미만	12,708	2.96

3. 영어 영역

영어 영역의 등급 구분 원점수와 등급별 인원 및 비율은 <표 II-3>과 같다.

<표 II-3> 영어 영역 등급 구분 원점수, 등급별 인원 및 비율

등급	등급 구분 점수	인원(명)	비율(%)
1	90	34,830	7.83
2	80	83,064	18.67
3	70	96,760	21.75
4	60	83,952	18.87
5	50	59,531	13.38
6	40	39,168	8.80
7	30	25,323	5.69
8	20	16,212	3.64
9	20미만	6,047	1.36

4. 한국사 영역

한국사 영역의 등급 구분 원점수와 등급별 인원 및 비율은 <표 II-4>와 같다.

<표 II-4> 한국사 영역 등급 구분 원점수, 등급별 인원 및 비율

등급	등급 구분 점수	인원(명)	비율(%)
1	40	129,273	28.88
2	35	68,692	15.34
3	30	67,366	15.05
4	25	61,940	13.84
5	20	49,799	11.12
6	15	35,790	7.99
7	10	25,856	5.78
8	5	7,128	1.59
9	5미만	1,825	0.41

5. 사회·과학탐구 영역

사회·과학탐구 영역의 과목별 등급 구분 표준점수와 등급별 인원 및 비율은 <표 II-5>와 같다.

<표 II-5> 사회·과학탐구 영역 등급 구분 표준점수, 등급별 인원 및 비율

등급	생활과 윤리			윤리와 사상			한국지리			세계지리		
	등급 구분 점수	인원 (명)	비율 (%)	등급 구분 점수	인원 (명)	비율 (%)	등급 구분 점수	인원 (명)	비율 (%)	등급 구분 점수	인원 (명)	비율 (%)
1	67	6,470	4.54	68	1,527	4.46	65	1,797	5.21	66	1,640	6.31
2	63	10,599	7.44	65	2,303	6.73	63	3,002	8.70	63	1,502	5.78
3	59	16,945	11.89	59	4,642	13.56	59	4,636	13.44	59	3,560	13.70
4	53	25,305	17.75	52	5,815	16.99	54	4,776	13.85	54	4,142	15.94
5	47	28,249	19.82	45	6,827	19.95	47	6,633	19.23	47	5,159	19.86
6	42	22,479	15.77	41	5,719	16.71	41	6,415	18.60	41	4,300	16.55
7	36	22,260	15.62	39	3,705	10.83	37	3,798	11.01	37	3,040	11.70
8	34	5,149	3.61	37	2,351	6.87	33	2,738	7.94	33	1,771	6.82
9	34미만	5,085	3.57	37미만	1,337	3.91	33미만	694	2.01	33미만	866	3.33
등급	동아시아사			세계사			경제			정치와 법		
	등급 구분 점수	인원 (명)	비율 (%)	등급 구분 점수	인원 (명)	비율 (%)	등급 구분 점수	인원 (명)	비율 (%)	등급 구분 점수	인원 (명)	비율 (%)
1	65	1,320	6.47	66	1,144	6.95	68	207	4.20	67	1,577	6.14
2	63	1,492	7.31	64	1,084	6.59	64	392	7.96	64	1,326	5.16
3	60	2,007	9.83	60	1,789	10.87	59	676	13.72	59	3,053	11.89
4	54	4,151	20.34	53	2,645	16.07	52	800	16.24	53	4,624	18.00
5	46	3,508	17.19	45	3,279	19.92	46	890	18.06	46	5,591	21.77
6	40	3,335	16.34	40	3,866	23.49	41	977	19.83	41	4,029	15.69
7	37	3,023	14.81	38	1,393	8.46	38	569	11.55	37	3,085	12.01
8	34	1,201	5.88	36	967	5.88	36	226	4.59	35	1,644	6.40
9	34미만	376	1.84	36미만	290	1.76	36미만	190	3.86	35미만	753	2.93

등급	사회·문화														
	등급 구분 점수	인원 (명)	비율 (%)												
1	65	7,803	6.13												
2	62	11,292	8.88												
3	59	11,688	9.19												
4	54	23,136	18.19												
5	47	22,892	18.00												
6	40	23,071	18.14												
7	37	14,079	11.07												
8	34	9,010	7.08												
9	34미만	4,218	3.32												
등급	물리학 I			화학 I			생명과학 I			지구과학 I					
	등급 구분 점수	인원 (명)	비율 (%)	등급 구분 점수	인원 (명)	비율 (%)	등급 구분 점수	인원 (명)	비율 (%)	등급 구분 점수	인원 (명)	비율 (%)			
1	67	3,751	6.02	68	2,840	4.01	64	8,542	6.06	66	9,468	6.48			
2	64	3,280	5.26	63	5,445	7.70	61	10,166	7.21	63	9,830	6.73			
3	59	7,650	12.28	58	9,210	13.02	58	21,984	15.59	59	17,627	12.07			
4	53	10,842	17.40	53	11,190	15.82	55	18,096	12.84	53	21,675	14.84			
5	46	12,189	19.56	47	13,917	19.67	49	26,140	18.54	46	31,345	21.46			
6	41	11,315	18.16	42	12,243	17.31	41	24,649	17.48	41	22,694	15.54			
7	38	6,728	10.80	38	8,231	11.63	35	18,748	13.30	38	18,957	12.98			
8	35	5,036	8.08	34	5,829	8.24	33	7,222	5.12	34	10,209	6.99			
9	35미만	1,518	2.44	34미만	1,840	2.60	33미만	5,431	3.85	34미만	4,255	2.91			
등급	물리학 II			화학 II			생명과학 II			지구과학 II					
	등급 구분 점수	인원 (명)	비율 (%)	등급 구분 점수	인원 (명)	비율 (%)	등급 구분 점수	인원 (명)	비율 (%)	등급 구분 점수	인원 (명)	비율 (%)			
1	66	164	6.24	66	117	4.12	66	200	4.05	66	119	4.31			
2	63	154	5.86	63	239	8.41	63	404	8.18	63	267	9.68			
3	59	341	12.98	58	420	14.78	59	704	14.25	60	302	10.95			
4	53	495	18.84	54	403	14.19	53	892	18.06	54	478	17.33			
5	45	479	18.23	47	585	20.59	46	968	19.60	45	590	21.39			
6	40	546	20.78	41	427	15.03	40	877	17.76	40	401	14.54			
7	37	234	8.90	37	353	12.43	36	510	10.33	37	333	12.07			
8	35	144	5.48	34	206	7.25	34	247	5.00	35	190	6.89			
9	35미만	71	2.70	34미만	91	3.20	34미만	137	2.77	35미만	78	2.83			

6. 직업탐구 영역

직업탐구 영역의 과목별 등급 구분 표준점수와 등급별 인원 및 비율은 <표 II-6>과 같다.

<표 II-6> 직업탐구 영역 등급 구분 표준점수, 등급별 인원 및 비율

등급	성공적인 직업생활			농업 기초 기술			공업 일반		
	등급 구분 점수	인원 (명)	비율 (%)	등급 구분 점수	인원 (명)	비율 (%)	등급 구분 점수	인원 (명)	비율 (%)
1	68	174	4.23	70	10	4.78	67	60	4.11
2	63	334	8.11	64	14	6.70	64	113	7.73
3	58	482	11.70	56	29	13.88	61	166	11.36
4	53	737	17.90	52	34	16.27	53	253	17.32
5	47	800	19.43	46	48	22.97	45	319	21.83
6	41	858	20.84	43	27	12.92	40	255	17.45
7	37	330	8.01	37	31	14.83	38	173	11.84
8	33	267	6.48	35	10	4.78	36	74	5.07
9	33미만	136	3.30	35미만	6	2.87	36미만	48	3.29
등급	상업 경제			수산·해운 산업 기초			인간 발달		
	등급 구분 점수	인원 (명)	비율 (%)	등급 구분 점수	인원 (명)	비율 (%)	등급 구분 점수	인원 (명)	비율 (%)
1	70	71	4.81	74	1	4.35	68	51	4.72
2	65	102	6.91	64	2	8.70	65	89	8.24
3	57	181	12.26	56	3	13.04	60	110	10.19
4	51	247	16.73	51	4	17.39	51	200	18.52
5	46	315	21.34	48	6	26.09	46	215	19.91
6	42	247	16.73	43	3	13.04	42	167	15.46
7	39	157	10.64	42	2	8.70	38	142	13.15
8	35	117	7.93	42미만	2	8.70	36	67	6.20
9	35미만	39	2.64	-	-	-	36미만	39	3.61

7. 제2외국어/한문 영역

제2외국어/한문 영역의 과목별 등급 구분 원점수와 등급별 인원 및 비율은 <표 II-7>과 같다.

<표 II-7> 제2외국어/한문 영역 등급 구분 원점수, 등급별 인원 및 비율

등급	독일어 I			프랑스어 I			스페인어 I		
	등급 구분 점수	인원 (명)	비율 (%)	등급 구분 점수	인원 (명)	비율 (%)	등급 구분 점수	인원 (명)	비율 (%)
1	45	112	7.49	45	58	2.67	45	248	8.89
2	40	166	11.10	40	173	7.97	40	177	6.34
3	35	111	7.42	35	165	7.60	35	147	5.27
4	30	99	6.62	30	165	7.60	30	128	4.59
5	25	79	5.28	25	145	6.68	25	213	7.63
6	20	101	6.75	20	210	9.68	20	334	11.97
7	15	237	15.84	15	482	22.21	15	553	19.81
8	10	413	27.61	10	556	25.62	10	628	22.50
9	10미만	178	11.90	10미만	216	9.95	10미만	363	13.01
등급	중국어 I			일본어 I			러시아어 I		
	등급 구분 점수	인원 (명)	비율 (%)	등급 구분 점수	인원 (명)	비율 (%)	등급 구분 점수	인원 (명)	비율 (%)
1	45	808	11.33	45	630	6.08	45	10	2.09
2	40	922	12.93	40	707	6.83	40	29	6.05
3	35	553	7.75	35	695	6.71	35	53	11.06
4	30	392	5.50	30	618	5.97	30	33	6.89
5	25	480	6.73	25	595	5.74	25	39	8.14
6	20	1,026	14.39	20	860	8.30	20	38	7.93
7	15	1,444	20.25	15	2,001	19.32	15	49	10.23
8	10	1,153	16.17	10	2,937	28.35	10	104	21.71
9	10미만	354	4.96	10미만	1,315	12.70	10미만	124	25.89
등급	아랍어 I			베트남어 I			한문 I		
	등급 구분 점수	인원 (명)	비율 (%)	등급 구분 점수	인원 (명)	비율 (%)	등급 구분 점수	인원 (명)	비율 (%)
1	45	117	2.16	45	31	7.38	45	225	2.28
2	40	43	0.79	40	20	4.76	40	326	3.30
3	35	35	0.65	35	22	5.24	35	595	6.03
4	30	30	0.55	30	13	3.10	30	1,073	10.87
5	25	89	1.64	25	15	3.57	25	1,740	17.63
6	20	420	7.74	20	41	9.76	20	2,123	21.51
7	15	1,428	26.33	15	98	23.33	15	2,034	20.61
8	10	2,606	48.05	10	146	34.76	10	1,413	14.31
9	10미만	656	12.09	10미만	34	8.10	10미만	342	3.46

2023학년도 대학수학능력시험 성적 통지 및 성적증명서 발급 안내

1. 성적통지표 교부 안내

가. 교부 일자: 2022.12.9.(금)

※ 교부 기한: 2023. 1. 27.(금) 17:00까지 (기한 내 방문 시 성적통지표 수령 가능)

※ 상기 기한 이후에는 한국교육과정평가원에서 성적증명서 발급 가능

나. 교부 장소: 성적통지표는 수험생이 원서를 접수한 재(출신)학교에서 1부씩 교부하며, 졸업생 중 타 시·도에서 응시한 수험생 및 검정고시 출신자 등은 원서를 접수한 시험지구 교육지원청에서 교부함.

2. 온라인 성적증명서 발급 안내

가. 대상자: 2023학년도 대학수학능력시험에 응시한 모든 수험생

나. 제공 방법: 성적증명서 발급 사이트(<https://csatreportcard.kice.re.kr>)에서 수험생 본인의 공동인증서 등을 통하여 발급 가능

다. 제공 일시

구분	제공 일시	비고
졸업생, 검정고시 수험생 등	2022. 12. 9.(금) 09:00부터	성적통지표는 오프라인(응시원서 접수처)에서만 수령 가능함.
재학생	2022. 12. 12.(월) 09:00부터	

※ 발급 사이트 일시중지: 2022.12.2.(금) 18:00부터 12.9.(금) 09:00까지

성적통지표와 성적증명서는 발급 방식에만 차이가 있으며, 동일한 성적데이터입니다. 참고로 성적통지표는 성적 발표일 이후에 당해연도 해당 수험생에게 성적을 통지하기 위한 용도이며, 성적 증명 등 다른 용도로는 사용할 수 없습니다.